

KOMBIFIX



INFORMATION

Das Kombifix-System reduziert den Aufwand der Abschalung von Deckenrändern im Bereich von Backsteinmauerkonstruktionen auf ein Minimum. Der Abschalungswinkel wird mit den mitgelieferten Aluminiumnägeln auf die Deckenschalung fixiert, dadurch wird die Schubkraft des Deckenbetons in die Deckenschalung eingeleitet und erzeugt keinen Schub auf das Mauerwerk nach aussen. Mit der Kombifix-Klemme können je nach Typ Schalbretter und Isolationen von null bis zu einer maximalen Stärke von 35 cm, mittels des Exzenter-Mechanismus, stufenlos eingespannt werden. Das Lieferprogramm umfasst Abschalungswinkel von 16-36 cm Deckenstärke, in Metall und Kunststoff sowie Klemmen mit oder ohne Seitenschutz. Die Kombifix-Klemmen können auch ohne Kombifix-Winkel zum Fixieren einer Absturzsicherung verwendet werden. Mit dem einfachen Klammersystem Dila-Fix lässt sich zudem mit einem Kombifixwinkel Dilatationsfugen und Kragplattenanschlüsse sehr kostengünstig und bauphysikalisch einwandfrei erstellen.



VORTEILE

- Der Kombifix-Winkel kann schnell von der Deckenschalung aus montiert werden
- Dank der Kombifix-Klemme kann das Schalbrett schnell und einfach fixiert und ausgeschalt werden
- Grosser Klemmbereich von 0 - 35 cm
- Dank der Kombifixklemme kann ein umfassender Seitenschutz erstellt werden
- Kombifix kann ebenfalls bei Isolationslagen verwendet werden
- Das Verlegen von Gleitlagern ist trotz Kombifix kein Problem
- Keine Behinderung bei der Armierung
- Sie sparen Zeit, somit auch Geld
- Geprüft gemäss EN 13374



Weitere Fotos, Infos und Bedienungsanleitung unter www.mbt.swiss/101



Kombifix Deckenrandabschalung



LIEFERPROGRAMM / SPEZIFIKATIONEN

Art. Nr.	Lieferprogramm	VPE Stk.	Palette
1202	Kombifix-Winkel 16-25 cm aus Metall	10	1000 Stk.
1201	Kombifix-Winkel 26-28 cm aus Metall	10	500 Stk.
1204	Kombifix-Winkel 29-32 cm aus Metall	10	500 Stk.
1203	Kombifix-Winkel 33-35 cm aus Metall	10	500 Stk.
1207	Kombifix-Winkel 16-25 cm aus Metall für Elementdecken	10	
1252	Polyfix-Winkel 16-25 cm aus Kunststoff	20	1200 Stk.
1250	Kombifix-Winkel 16-30 cm aus Kunststoff	20	800 Stk.
1251	Kombifix-Winkel 16-30 cm aus Kunststoff mit DW-Gewinde 15 mm	20	800 Stk.
1253	Kombifix-Maxi 16-36 cm aus Kunststoff mit Strebe	20	840 Stk.



Kombifix-Winkel in Verwendung mit der Kombifix-Klemme nach dem Betoniervorgang


MBT
Mägert G&C Bautechnik

ABSCHALUNG
SICHERHEIT
FIXATION

Mägert G&C Bautechnik
www.mbt-bautechnik.com
info@mbt-bautechnik.com
+41 (0)41 610 85 53



KOMBIFIX METAL




Kombifix-Winkel 16-25 cm

Abschalungswinkel aus Metall/Kunststoff für Deckenstärken von 16-25 cm. Inkl. 3 Aluminiumnägeln.

Art. Nr. 1202



KOMBIFIX METAL



Kombifix-Winkel 26-28 cm

Abschalungswinkel aus Metall/Kunststoff für Deckenstärken von 26-28 cm. Inkl. 3 Aluminiumnägeln. Die Verstärkung sorgt für zusätzliche Stabilität.

Art. Nr. 1201



KOMBIFIX METAL



Kombifix-Winkel 29-32 cm

Abschalungswinkel aus Metall/Kunststoff für Deckenstärken von 29-32 cm. Inkl. 3 Aluminiumnägeln. Die diagonale Verstärkung sorgt für zusätzliche Stabilität.

Art. Nr. 1204



KOMBIFIX METAL




Kombifix-Winkel 33-35 cm

Abschalungswinkel aus Metall/Kunststoff für Deckenstärken von 33-35 cm. Inkl. 3 Aluminiumnägeln. Die diagonale Verstärkung sorgt für zusätzliche Stabilität.

Art. Nr. 1203



KOMBIFIX METAL




Kombifix-Winkel 16-25 cm für Elementdecken

Abschalungswinkel aus Metall/Kunststoff für Elementdecken. Für Deckenstärken von 16-25 cm. Befestigung mittels Nageldübel Art. (1143/1144).

Art. Nr. 1207



POLYFIX KUNSTSTOFF




Polyfix-Winkel 16-25 cm

Abschalungswinkel aus Kunststoff für Deckenstärken von 16-25 cm. Inkl. 3 Aluminiumnägeln.

Art. Nr. 1252



KOMBIFIX KUNSTSTOFF




Kombifix-Winkel 16-30 cm

Abschalungswinkel aus Kunststoff für Deckenstärken von 16-30 cm. Inkl. 3 Aluminiumnägeln und integriertem DW-Gewinde.

Art. Nr. 1251



KOMBIFIX KUNSTSTOFF



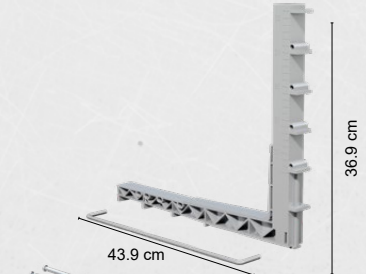
Kombifix-Winkel 16-30 cm

Abschalungswinkel aus Kunststoff für Deckenstärken von 16-30 cm. Inkl. 3 Aluminiumnägeln.

Art. Nr. 1250



KOMBIFIX-MAXI



Kombifix-Maxi 16-36 cm

Abschalungswinkel aus Kunststoff für Deckenstärken von 16-36 cm. Die diagonale Verstärkung sorgt für zusätzliche Stabilität. Die diagonale Verstärkung kann in vier verschiedenen Positionen eingesteckt werden. Inkl. 4 Aluminiumnägeln.

Art. Nr. 1253

*Totale Höhe, inkl. Höhe des Kunststoffsterns (1.2 cm)

i DILA-FIX KLEMME



Dila-Fix Klemme

Mit dem einfachen Klammersystem Dila-Fix lässt sich zudem mit einem Kombifixwinkel Dilatationsfugen und Kragplattenanschlüsse sehr kostengünstig erstellen. Klemmbereich 30-50 mm, kann bis 80 mm aufgebogen werden.

Art. Nr. 5902

i KOMBIFIX KLEMME



Kombifix-Klemme mit Brustwehr

Dank der Kombifix-Klemme mit einem Klemmbereich von 0-16 cm kann das Schalbrett schnell und einfach fixiert und ausgeschalt werden. Die integrierte Brustwehr hat eine Höhe von 1.20 m.

Art. Nr. 1209

i KOMBIFIX KLEMME



Kombifix-Klemme

Dank der Kombifix-Klemme mit einem Klemmbereich von 0-16 cm kann das Schalbrett schnell und einfach fixiert und ausgeschalt werden. Zudem dient die Klemme als Halterung für unsere Steckpfosten, wodurch ein kompletter Seitenschutz erstellt werden kann.

Art. Nr. 1211

i KOMBIFIX KLEMME



Kombifix-Klemme Universal

Dank der Kombifix-Klemme mit einem Klemmbereich von 0-16 cm kann das Schalbrett schnell und einfach fixiert und ausgeschalt werden. Die Kombifix-Klemme Universal kann zudem auf zwei verschiedene Höhen eingestellt werden und eignet sich dadurch auch für das Abschalen von grossen Deckenstärken in Verbindung mit dem Kombifix-Maxi Winkel Art. 1253. Zudem dient die Klemme als Halterung für unsere Steckpfosten, wodurch ein kompletter Seitenschutz erstellt werden kann.

Art. Nr. 1211U

i KOMBIFIX KLEMME



Kombifix-Klemme Grande

Dank der Kombifix-Klemme kann das Schalbrett schnell und einfach fixiert und ausgeschalt werden. Zudem dient die Klemme als Halterung für unsere Seitenschutzpfosten, wodurch ein kompletter Seitenschutz erstellt werden kann. Der lange Klemmbereich bis max. 35 cm ermöglicht den Einsatz mit Maxi-Form für Brüstungsschalungen.

Art. Nr. 1213

i STELSCHRAUBE



Kombifix Stellschraube mit Mutter

Die Kombifix Stellschraube mit Mutter kann am Kunststoffwinkel Polyfix und Kombifix 16-30 cm montiert werden und dient zur optimalen Auflage des Winkels auf dem Mauerwerk bei der Verwendung von Elementdecken.

Art. Nr. 1265



Dila-Fix Klemme mit Kragplatte



Kombifix-Klemme mit Safe-Gard Seitenschutz als Absturzsicherung



LIEFERPROGRAMM ZUBEHÖR

Art. Nr.	Lieferprogramm	VPE Stk.
5902	Dila-Fix Klemme für Isolation 30 - 50 mm (kann bis 80 mm aufgebogen werden)	
1209	Kombifix-Klemme mit Brustwehr Haken geschl. (Klemmbereich 0-16 cm)	
1211	Kombifix-Klemme (Klemmbereich 0-16 cm)	
1211U	Kombifix-Klemme Universal (Klemmbereich 0-16 cm)	
1213	Kombifix-Klemme Grande (Klemmbereich 0-35 cm)	
1143	Nageldübel für Prélan-Decken 6x35 mm für Metallwinkel	100
1144	Nageldübel für Prélan-Decken 6x60 mm für Kunststoffwinkel	100
1149	Aluminium-Nagel 3,1 x 55 mm (für Kunststoffwinkel)	1000
1150	Aluminium-Nagel 3,1 x 45 mm (für Metallwinkel)	1000
1265	Kombifix Stellschraube mit Mutter	20



ANWENDUNGSBEISPIELE



Kombifix-Maxi Winkel mit Kombifix-Klemme Universal



Deckenrandabschalung und Kombifix-Klemme mit Brustwehr



Die Kombifix Stellschraube dient zur optimalen Auflage des Winkels auf dem Mauerwerk bei der Verwendung von Elementdecken.



DIAGRAMM ÜBER DIE ABSTÄNDE

Kunststoffwinkel

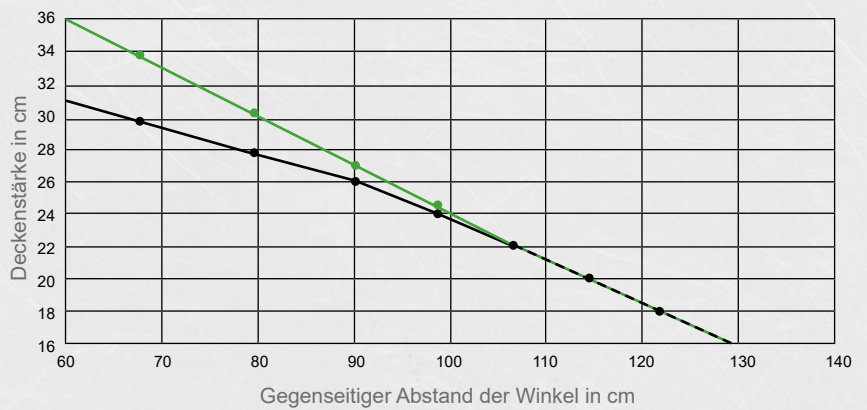


Polyfix-Winkel für Deckenstärken 16 - 25 cm

Kombifix-Winkel für Deckenstärken 16 - 30 cm

Kombifix-Maxi Winkel für Deckenstärken 16 - 36 cm

Bei Verwendung von Gerüstbrettern 5 cm



Metallwinkel



Kombifix-Winkel für Deckenstärken 16 - 25 cm

26 - 28 cm

29 - 32 cm

33 - 35 cm

Bei Verwendung von Gerüstbrettern 5 cm

